

## INSTRUCTIVO DE INSCRIPCIÓN NUEVO INGRESO A POSGRADO TRIMESTRE 21-O

La Alta de las UEA se hará de forma electrónica de acuerdo a la información enviada por cada Coordinación de Posgrado. **Recuerda NO es necesario enviar solicitud de UEA a Sistemas Escolares, cada posgrado notificará las UEA a inscribir de cada alumno, y con esto quedarás reinscrito al trimestre 21-O.**

El presente instructivo te dará las indicaciones para quedar reinscrito: 1. Con carga a UEA o 2. Inscrito en Blanco, apégate a las fechas y tiempos que se indican, cualquier inconveniente que puedas presentar canalízalo oportunamente y se paciente, atenderemos y resolveremos cualquier situación que puedas enfrentar.

Aclaraciones Importantes:

**a. Apoyo por Acuerdo del Rector**


En caso de contar con el apoyo por el acuerdo del rector **NO DEBERÁS PAGAR LAS CUOTAS NI HACER MOVIMIENTOS POR CONCEPTO DE INSCRIPCIÓN EN EL MÓDULO, NO ES NECESARIO QUE ENVÍES A LA CSE** el comprobante de tu solicitud de apoyo, **TAMPOCO DEBERÁS SUBIRLO AL MÓDULO DE POSGRADO.** Haz tu solicitud a través del enlace: <https://zacatlan.rec.uam.mx:8443/sae/pos/AERCBE01WBT0001?Tipo=32> a partir del **23 de octubre**

**b. Adeudos de documentos**

En el caso de tener adeudo de documentos, esto no será una limitante para tu reinscripción, al trimestre 21-O pero será necesaria la entrega de documentos a la brevedad posible vía electrónica a través de la cuenta de correo [archivodse@correo.uam.mx](mailto:archivodse@correo.uam.mx) con copia a [csepo@xanum.uam.mx](mailto:csepo@xanum.uam.mx) deberás proporcionar Matrícula, Nombre completo y documento en adeudo que envías. Aproximadamente a mitad de trimestre **recibirás un correo sólo si hay un adeudo de documentación**, si cuentas ya con el documento envíalo de inmediato, si no, informa de la situación actual del documento en cuestión.

### INGRESO AL MÓDULO DE INFORMACIÓN DE POSGRADO

Del **21 al 29 de octubre** ingresa al Módulo de Información Escolar de Posgrado. Para acceder utiliza tu matrícula como clave de usuario y la contraseña que a continuación se te indicará cómo obtener.



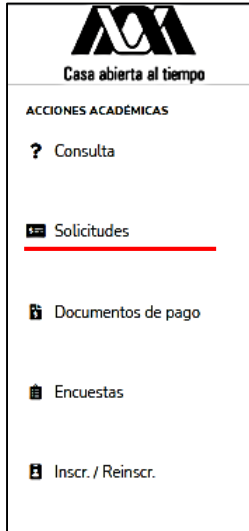
**Crea tu contraseña de acceso al Módulo de Información de Posgrado:**

Ingresa a: <https://siae.uam.mx:8443/sae/pos/EPRCWBUGI001> (se recomienda usar **Google Chrome** o **Mozilla**), deberás buscar el botón que indica **“Accede por primera vez”** da clic y sigue los pasos que se indican, se te requerirá tu clave CURP y cuenta de correo registrada en tu solicitud de admisión al posgrado. Recibirás en tu correo las indicaciones para obtener tu contraseña.

Si tienes problemas para crear tu clave de acceso, solicita ayuda enviando tu **matrícula, nombre completo, correo electrónico** y clave **CURP** a una de las siguientes cuentas de correo, sólo a una: [cserp2@xanum.uam.mx](mailto:cserp2@xanum.uam.mx), [csei@xanum.uam.mx](mailto:csei@xanum.uam.mx), la clave te llegará por correo electrónico, será una contraseña temporal, que deberás cambiar por una **contraseña personalizada**.

Al ingresar al módulo encontrarás del lado izquierdo un menú: para efectos de reinscripción haremos uso de cuatro de las cinco opciones posibles: **SOLICITUDES** y **DOCUMENTOS DE PAGO** para **pago de cuotas**, **Documentos de pago** para la carga de comprobantes de pago (sólo bancarios o ayuda económica para trabajadores), **INSCR. / REINSCR.** para **inscripciones en blanco** y finalmente **CONSULTA** para revisar el resultado de la reinscripción.

## SOLICITUDES



**RECUERDA QUE SI APLICAS AL ACUERDO DEL RECTOR NO DEBES GENERAR CONCEPTOS DE PAGO SÓLO REVISARÁS TU INSCRIPCIÓN EL 6 DE NOVIEMBRE.**

Entrarás a **PAGO DE SERVICIOS** para generar e imprimir tu formato de pago, verás cargado en automático el costo por trimestre y el de **anualidad, este último se aplicará según te corresponda: a)** Deberás registrar manualmente los créditos totales correspondientes a las UEA a cursar, **b)** aplica el **importe a pagar** (verifica que el monto sea correcto antes de confirmar los datos) **c)** si el monto es correcto da clic en **CONFIRMAR**.

Finalmente da clic en **FORMATO DE PAGO** obtendrás los datos para efectuar tus pagos por transferencia o bien directamente en ventanilla de banco (Bancomer o Banamex).

### DUDAS:

De pagos: Ayúdanos a no saturar las cuentas de correo, envía tus dudas a **sólo una cuenta de correo: [csepo@xanum.uam.mx](mailto:csepo@xanum.uam.mx) o [csei@xanum.uam.mx](mailto:csei@xanum.uam.mx)**

**Solicitud del número de créditos**

- Ingrese el numero de créditos y al aplicar el importe, se registrará la solicitud
- Después de confirmar la solicitud, se registrará el pago

Descripción	Costo Unitario	Número de créditos	Aplica importe	Importe	Confirmar
COSTO POR CRÉDITO NACIONAL	\$ 14.27	<input type="text"/>	<b>Impte. a pagar</b>		<b>Confirmar</b>

a)
b)
c)

**Solicitudes de pago registradas**

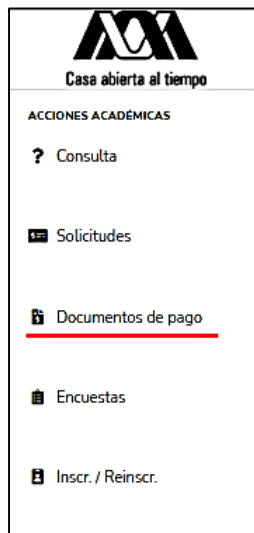
Descripción	Número de créditos	Importe
INSCRIPCIÓN TRIMESTRAL NACIONAL	1	85.52

TOTAL DE CRÉDITOS A PAGAR	IMPORTE
1	85.52

**Formato de pago**

EPRCWBPS001GAB6IDMP

## DOCUMENTOS DE PAGO



Una vez que hayas realizado tu pago, deberás subir tu comprobante de pago: ticket o pantalla de transferencia al Módulo de Posgrado ingresando al menú **DOCUMENTOS DE PAGO** selecciona el archivo y almacena. (verifica que el comprobante de transferencia electrónica presente la **CLAVE DE RASTREO**)

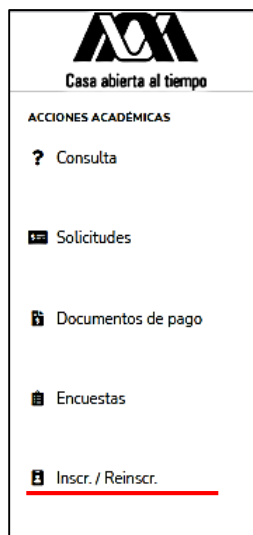
a) A tu ticket, Boucher o pantalla de transferencia escanea o convierte a PDF asegurándote que el documento sea 100% legible en todas sus partes.

b) Nombra tu archivo **“Inscripcion21-O” todo corrido sin espacios.**

c) Selecciona el archivo y almacena.



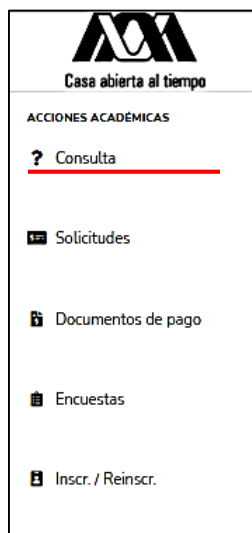
## INCRIPCION EN BLANCO



Los alumnos que NO vayan a inscribir UEA podrán inscribirse en blanco dentro del Módulo de Información de Posgrado:

- ✓ Hacer el pago del 21 al 29 de octubre (**SI ESTAS CUBIERTO POR EL ACUERDO NO DEBES REALIZAR ESTE PASO**)
- ✓ Ingresar al Módulo de Información Escolar del **26 de octubre** en la opción **INSCR./ REINSCR.**
- ✓ Dar clic en Inscribir sin UEA y seguir los pasos indicados a continuación, esto te permitirá aplicar tu inscripción en blanco.
- ✓ Revisa el **6 de noviembre** tu cambio de estado de NO INSCRITO a **INSCRITO EN BLANCO.**

## CONSULTAR UEA INSCRITAS



El día **6 de noviembre** podrás consultar en el Módulo de Información de Posgrado las UEA en que quedaste inscrito con el horario o la inscripción en blanco para el trimestre 21-O.

Ingresa a la opción “**? Consulta**” al ingresar da clic en el botón identificado como “**UEA Inscritas**” verifique que son las UEA correspondientes.

**Si consideras que hay algún error ponte en contacto con tu posgrado, ellos verificarán la información y de ser necesario, se pondrán en contacto con la CSE para hacer los ajustes pertinentes.**

**Evítate contratiempos, sigue las indicaciones para tu reinscripción**

---

## SEGURO DE SALUD IMSS PARA ALUMNOS DE NUEVO INGRESO DE POSGRADO

La Universidad va a llevar a cabo la incorporación de los alumnos de nuevo ingreso de Posgrado, al servicio médico del IMSS, para ello te solicitamos:

1. **Número de incorporación al IMSS** (NSS) lo obtienes de Servicios Digitales del IMSS en la página <http://www.imss.gob.mx/imssdigital>
2. **Vigencia** de derechos obtenida de la misma liga.
3. **CURP** obtenida de la página de la RENAPO: <https://www.gob.mx/curp/>

En estos documentos, deberás anotar en la parte superior derecha tu **matrícula, nombre completo, correo electrónico** y enviarlos a la cuenta de correo [csepo@xanum.uam.mx](mailto:csepo@xanum.uam.mx) **indicando asunto ALTA IMSS POSGRADO, fechas únicas 11 y 12 de noviembre.**

A partir del **22 de noviembre** ingresa a Servicios Digitales del IMSS y vincula tu Unidad Médica Familiar (UMF) sigue las indicaciones y listo, a partir de ese momento puedes acudir a la Unidad seleccionada para recibir el servicio.

**Nota:** Si ya tienes el servicio médico del IMSS vigente, a través de otra institución, no es necesario que envíes esta información.

---

## FECHAS IMPORTANTES:

22 de octubre	.....	Entrega de Cartas de Aceptación <b>Nuevo Ingreso y Cambios de Nivel</b>
23 de octubre	.....	Apertura de Módulo para solicitud de <b>Apoyo por Acuerdo del Rector</b>
21 al 29 de octubre	.....	Ingreso al Módulo para <b>generar pagos</b> .
26 de octubre	.....	Ingreso al Módulo para <b>Inscripción en Blanco</b> .
6 de noviembre	.....	Ingreso al Módulo para <b>Revisión de Inscripción</b> .

Entrega de documentos:	<a href="mailto:archivodse@correo.uam.mx">archivodse@correo.uam.mx</a> copia a <a href="mailto:csepo@xanum.uam.mx">csepo@xanum.uam.mx</a>
Acuerdo del rector:	<a href="https://zacatlan.rec.uam.mx:8443/sae/pos/AERCBE01WBT0001?Tipo=32">https://zacatlan.rec.uam.mx:8443/sae/pos/AERCBE01WBT0001?Tipo=32</a>
Módulo de Posgrado	<a href="https://siae.uam.mx:8443/sae/pos/EPRCWBUGI001">https://siae.uam.mx:8443/sae/pos/EPRCWBUGI001</a>
Solicitud de contraseña	<a href="mailto:cserp2@xanum.uam.mx">cserp2@xanum.uam.mx</a> o <a href="mailto:csei@xanum.uam.mx">csei@xanum.uam.mx</a> (SOLO CONTACTA A UNA)
Dudas pagos:	<a href="mailto:csepo@xanum.uam.mx">csepo@xanum.uam.mx</a>

## CONTACTO CON LA CSE

Constancias Posgrado:	<a href="mailto:cserp2@xanum.uam.mx">cserp2@xanum.uam.mx</a> a partir del <b>8 de noviembre</b>
Solicitud de Actas de Grado y Certificado Total	<a href="mailto:csepo@xanum.uam.mx">csepo@xanum.uam.mx</a> 1 semana posterior a la entrega del acta a la CSE.
Modificaciones o cambios a la inscripción:	Directo con cada posgrado
Baja a UEA o Baja definitiva	Directo con cada posgrado

**Muchas Gracias.**

**SECCIÓN DE POSGRADO  
COORDINACIÓN DE SISTEMAS ESCOLARES  
UNIVERSIDAD AUTONOMA METROPOLITANA UNIDAD IZTAPALAPA**