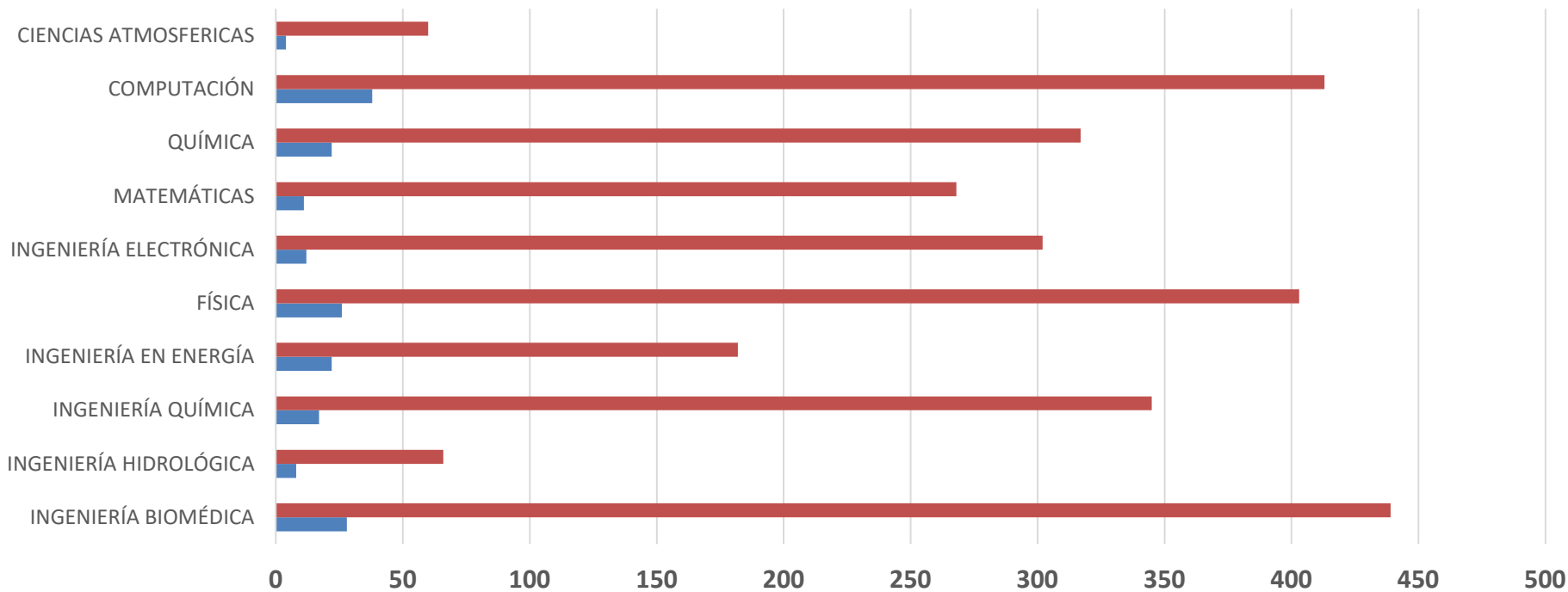


Fuente: Sistema de Administración
Escolar, trimestre 23-P
Coordinación de Sistemas Escolares,
Iztapalapa
16- Agosto-2023

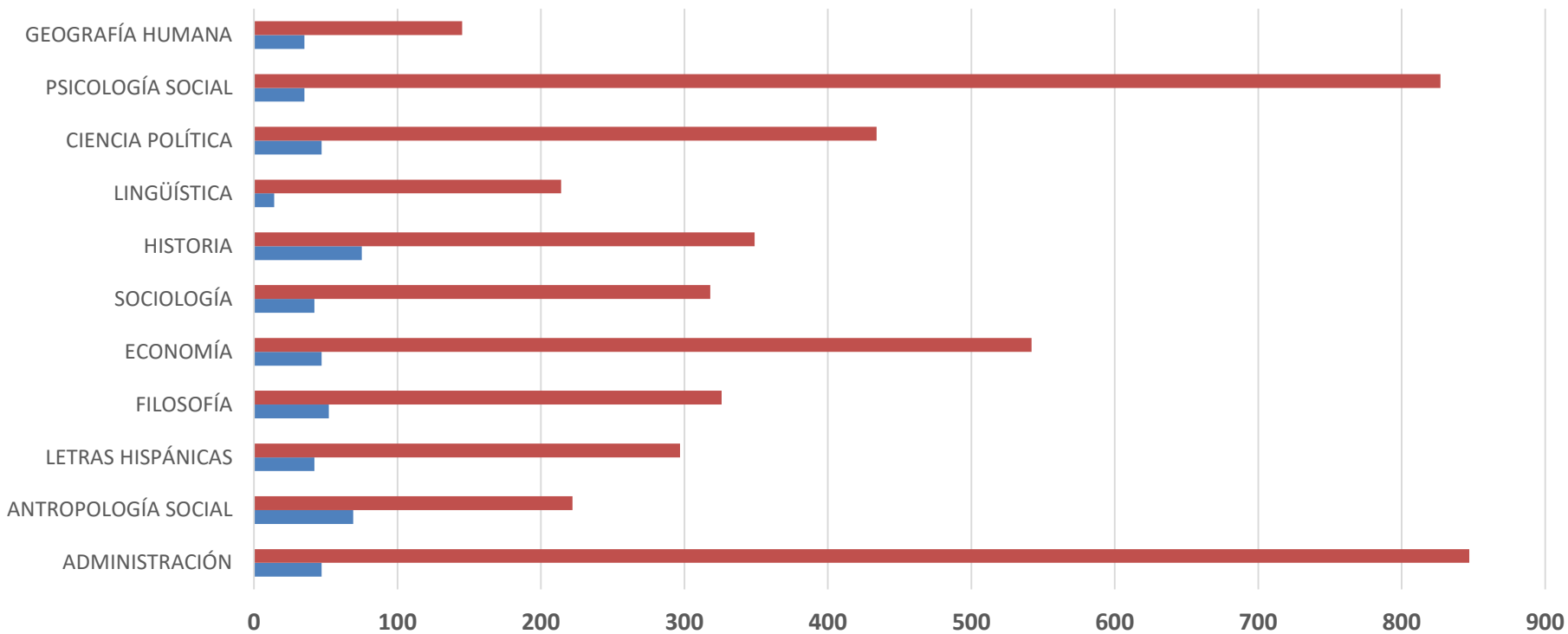
Población Estudiantil
Activos e Inscritos en Blanco
CIENCIAS BÁSICAS E INGENIERÍA
Trimestre 23-Primavera



	INGENIERÍA BIOMÉDICA	INGENIERÍA HIDROLÓGICA	INGENIERÍA QUÍMICA	INGENIERÍA EN ENERGÍA	FÍSICA	INGENIERÍA ELECTRÓNICA	MATEMÁTICAS	QUÍMICA	COMPUTACIÓN	CIENCIAS ATMOSFERICAS
■ ACTIVOS	439	66	345	182	403	302	268	317	413	60
■ EN BLANCO	28	8	17	22	26	12	11	22	38	4

Fuente: Sistema de Administración
Escolar, trimestre 23-P
Coordinación de Sistemas Escolares,
Iztapalapa
16- Agosto-2023

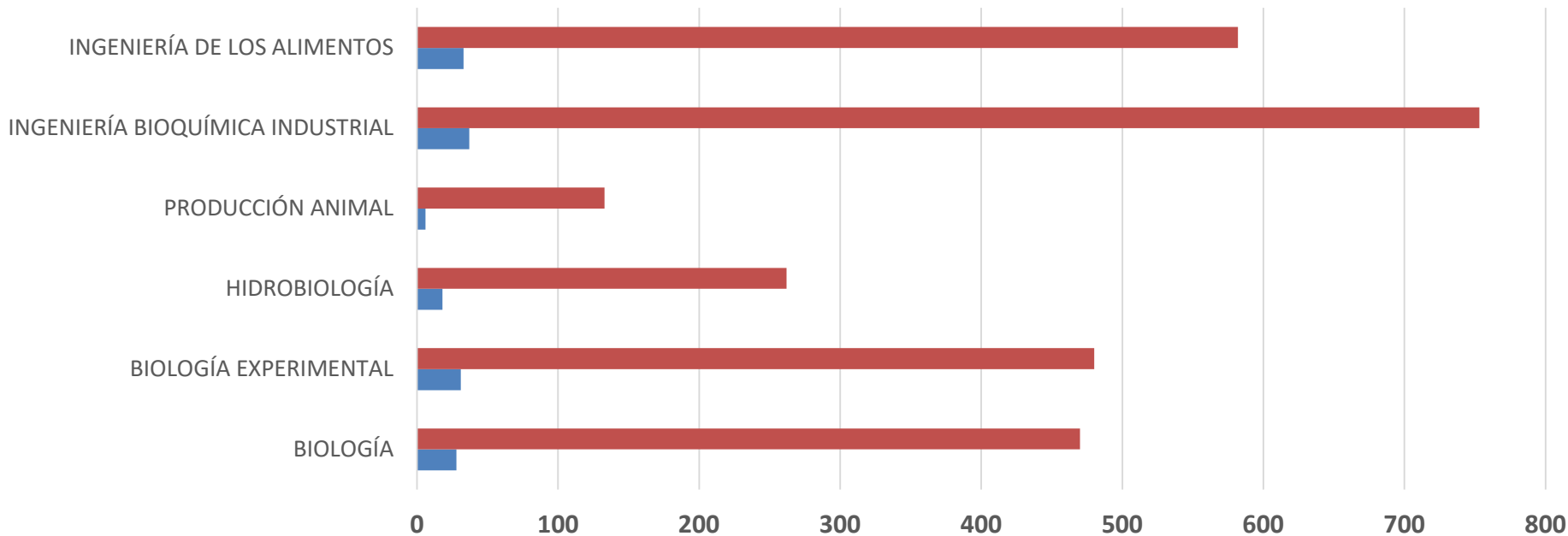
Población Estudiantil
Activos e Inscritos en Blanco
CIENCIAS SOCIALES Y HUMANIDADES
Trimestre 23-Primavera



	ADMINISTRACIÓN	ANTROPOLOGÍA SOCIAL	LETRAS HISPÁNICAS	FILOSOFÍA	ECONOMÍA	SOCIOLOGÍA	HISTORIA	LINGÜÍSTICA	CIENCIA POLÍTICA	PSICOLOGÍA SOCIAL	GEOGRAFÍA HUMANA
ACTIVOS	847	222	297	326	542	318	349	214	434	827	145
EN BLANCO	47	69	42	52	47	42	75	14	47	35	35

Fuente: Sistema de Administración
Escolar, trimestre 23-P
Coordinación de Sistemas Escolares,
Iztapalapa
16- Agosto-2023

Población Estudiantil
Activos e Inscritos en Blanco
CIENCIAS BIOLÓGICAS Y DE LA SALUD
Trimestre 23-Primavera

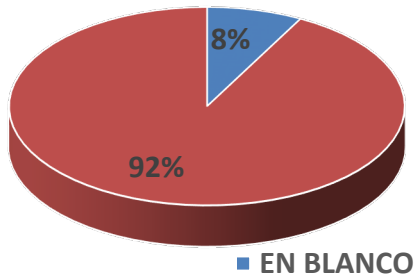


	BIOLOGÍA	BIOLOGÍA EXPERIMENTAL	HIDROBIOLOGÍA	PRODUCCIÓN ANIMAL	INGENIERÍA BIOQUÍMICA INDUSTRIAL	INGENIERÍA DE LOS ALIMENTOS
■ ACTIVOS	470	480	262	133	753	582
■ EN BLANCO	28	31	18	6	37	33

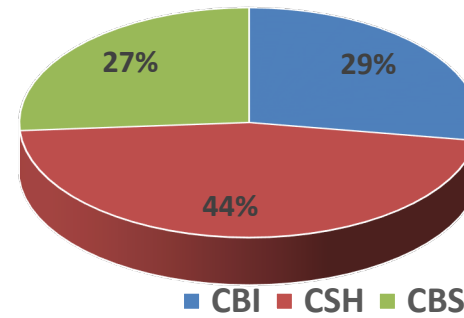
Fuente: Sistema de Administración Escolar, trimestre 23-P
 Coordinación de Sistemas Escolares, Iztapalapa
 16- Agosto-2023

Población Estudiantil Activos e Inscritos en Blanco Trimestre 23-P

Población Estudiantil
 Activos e Inscritos en Blanco
 UNIDAD IZTAPALAPA
 Trimestre 23-Primavera



Población Total
 por División
 Trimestre 23-Primavera



Población Total
 Trimestre 23-Primavera

