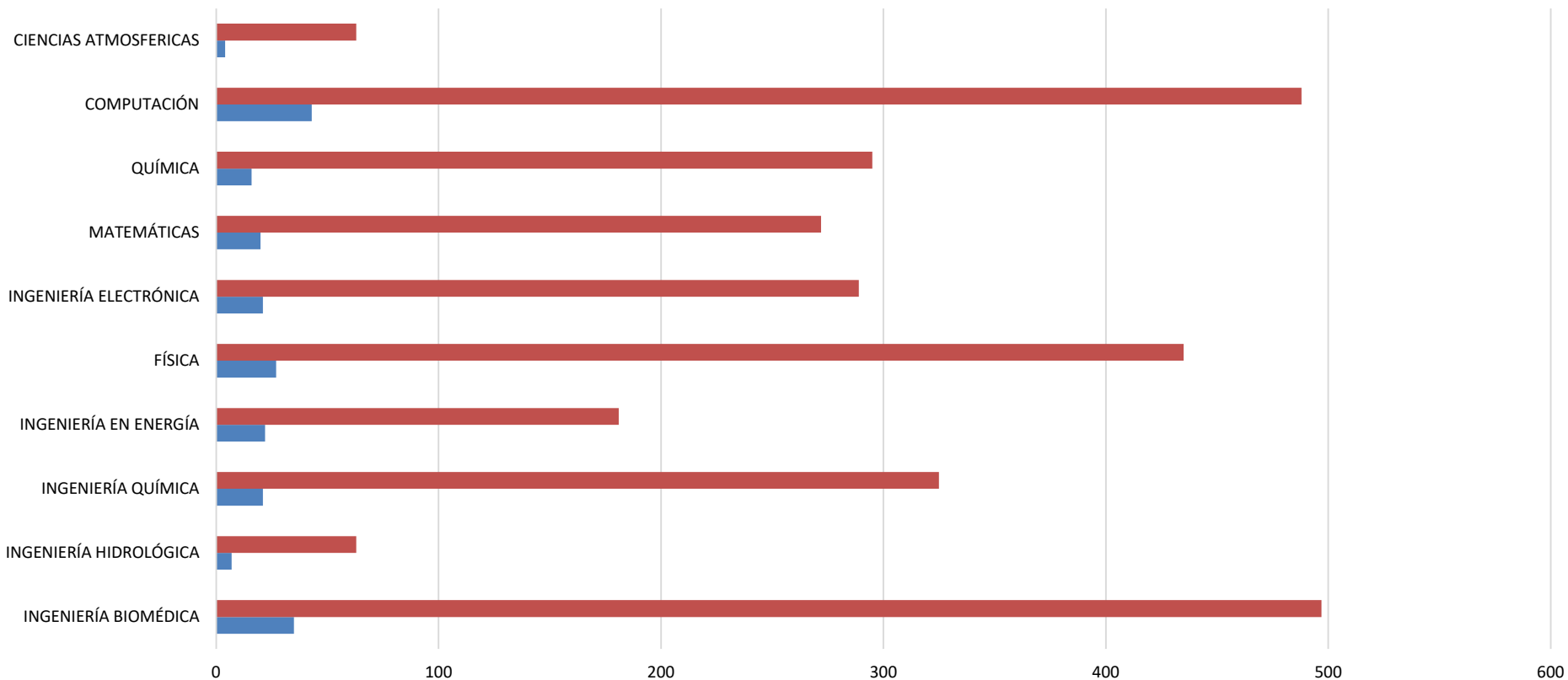


**Fuente: Sistema de Administración Escolar, trimestre 24-I
 Coordinación de Sistemas Escolares, Iztapalapa
 12- Marzo-2024**

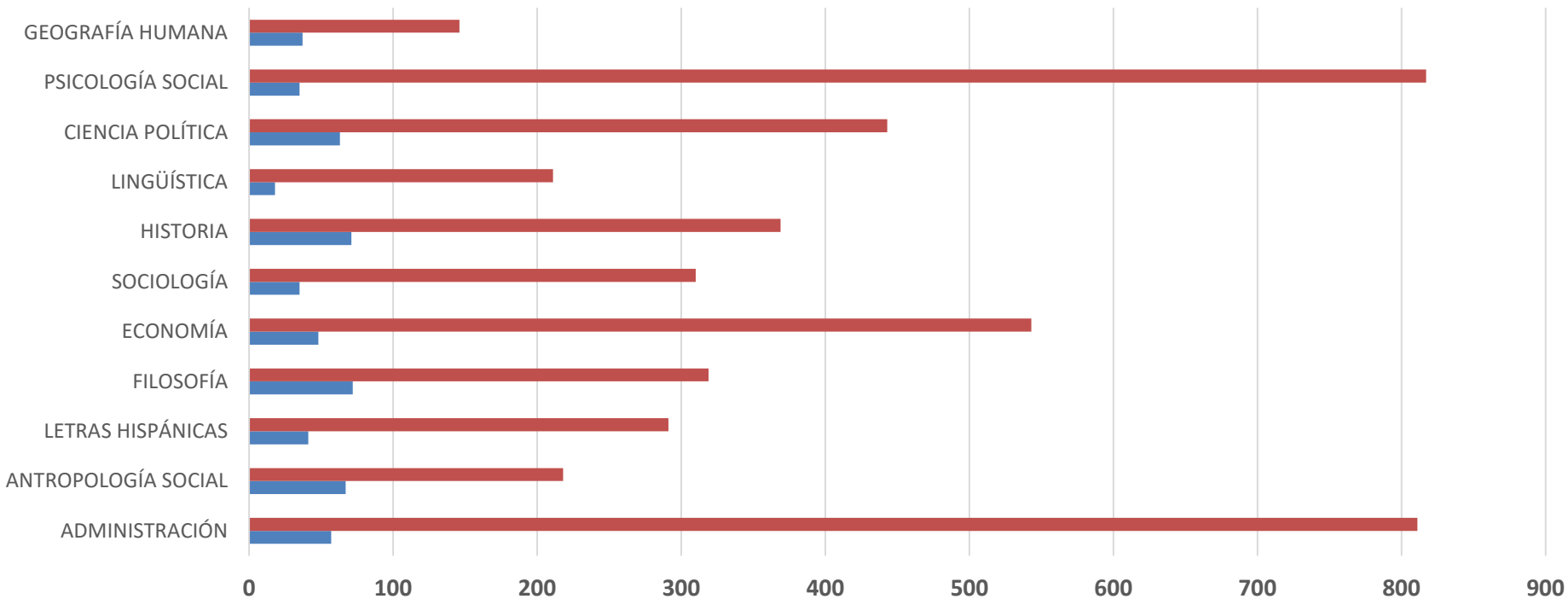
**Población Estudiantil
 Activos e Inscritos en Blanco
 CIENCIAS BÁSICAS E INGENIERÍA
 Trimestre 24-Invierno**



	INGENIERÍA BIOMÉDICA	INGENIERÍA HIDROLÓGICA	INGENIERÍA QUÍMICA	INGENIERÍA EN ENERGÍA	FÍSICA	INGENIERÍA ELECTRÓNICA	MATEMÁTICAS	QUÍMICA	COMPUTACIÓN	CIENCIAS ATMOSFERICAS
■ ACTIVOS	497	63	325	181	435	289	272	295	488	63
■ EN BLANCO	35	7	21	22	27	21	20	16	43	4

Fuente: Sistema de Administración
Escolar, trimestre 24-I
Coordinación de Sistemas Escolares,
Iztapalapa
12- Marzo-2024

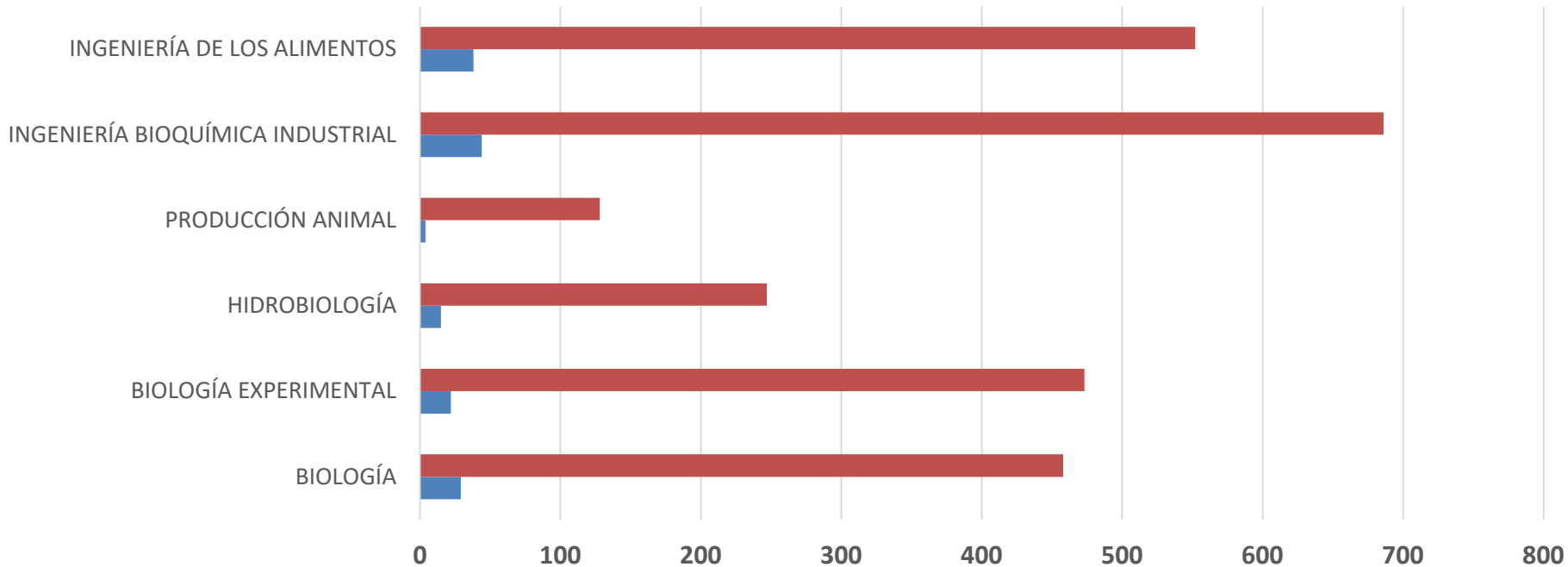
Población Estudiantil
Activos e Inscritos en Blanco
CIENCIAS SOCIALES Y HUMANIDADES
Trimestre 24-Invierno



	ADMINISTRACIÓN	ANTROPOLOGÍA SOCIAL	LETRAS HISPÁNICAS	FILOSOFÍA	ECONOMÍA	SOCIOLOGÍA	HISTORIA	LINGÜÍSTICA	CIENCIA POLÍTICA	PSICOLOGÍA SOCIAL	GEOGRAFÍA HUMANA
■ ACTIVOS	811	218	291	319	543	310	369	211	443	817	146
■ EN BLANCO	57	67	41	72	48	35	71	18	63	35	37

Fuente: Sistema de Administración
Escolar, trimestre 24-I
Coordinación de Sistemas Escolares,
Iztapalapa
12- Marzo-2024

Población Estudiantil
Activos e Inscritos en Blanco
CIENCIAS BIOLÓGICAS Y DE LA SALUD
Trimestre 24-Invierno

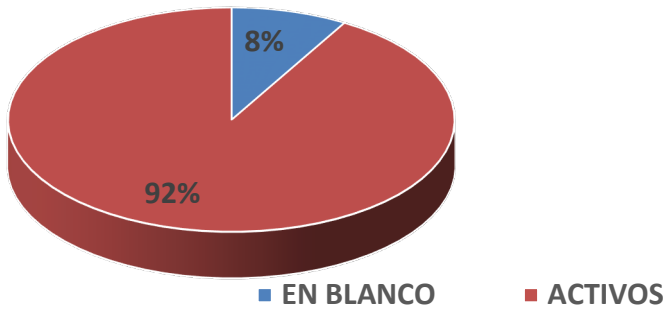


	BIOLOGÍA	BIOLOGÍA EXPERIMENTAL	HIDROBIOLOGÍA	PRODUCCIÓN ANIMAL	INGENIERÍA BIOQUÍMICA INDUSTRIAL	INGENIERÍA DE LOS ALIMENTOS
■ ACTIVOS	458	473	247	128	686	552
■ EN BLANCO	29	22	15	4	44	38

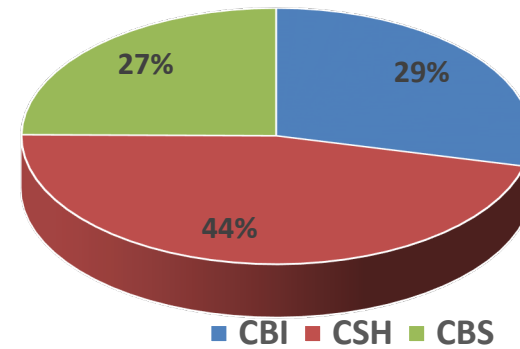
Fuente: Sistema de Administración Escolar, trimestre 24-I
Coordinación de Sistemas Escolares, Iztapalapa
12- Marzo-2024

Población Estudiantil Activos e Inscritos en Blanco Trimestre 24-I

Población Estudiantil
Activos e Inscritos en Blanco
UNIDAD IZTAPALAPA
Trimestre 24-I



Población Total
por División
Trimestre 24-I



Población Total
Trimestre 24-I

