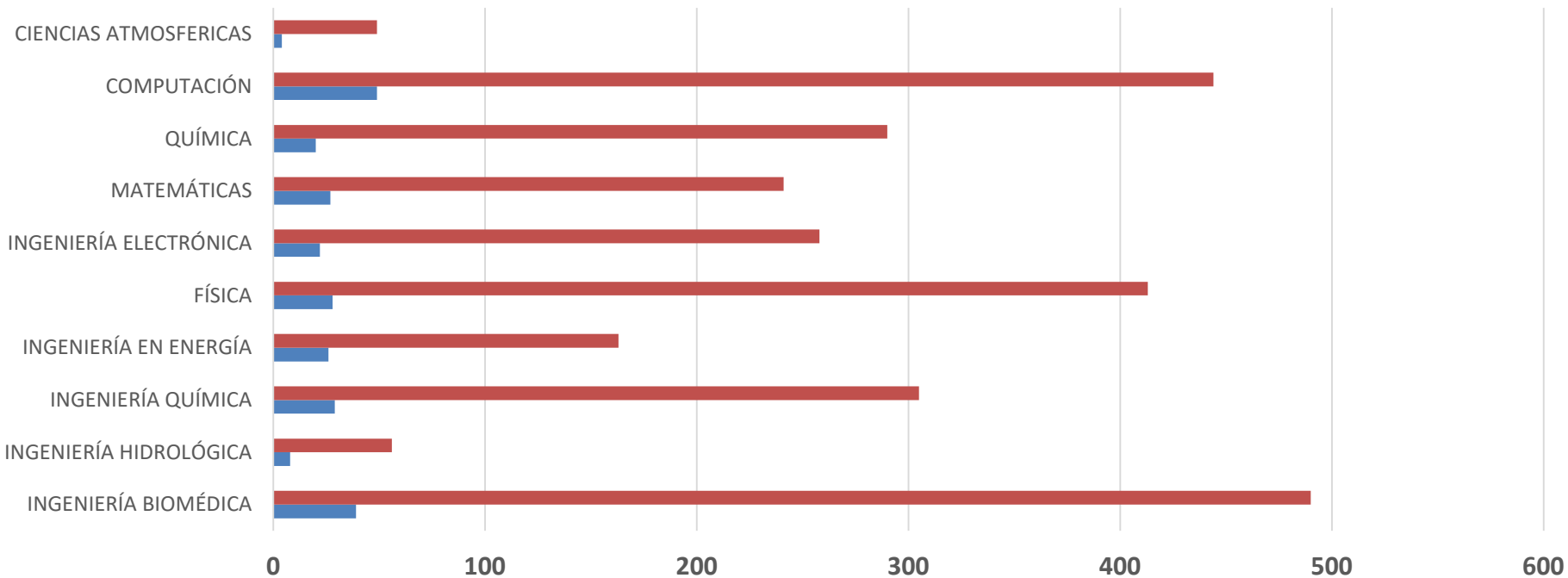


**Fuente: Sistema de Administración Escolar, trimestre 24-P**  
**Coordinación de Sistemas Escolares, Iztapalapa**  
**23- Julio-2024**

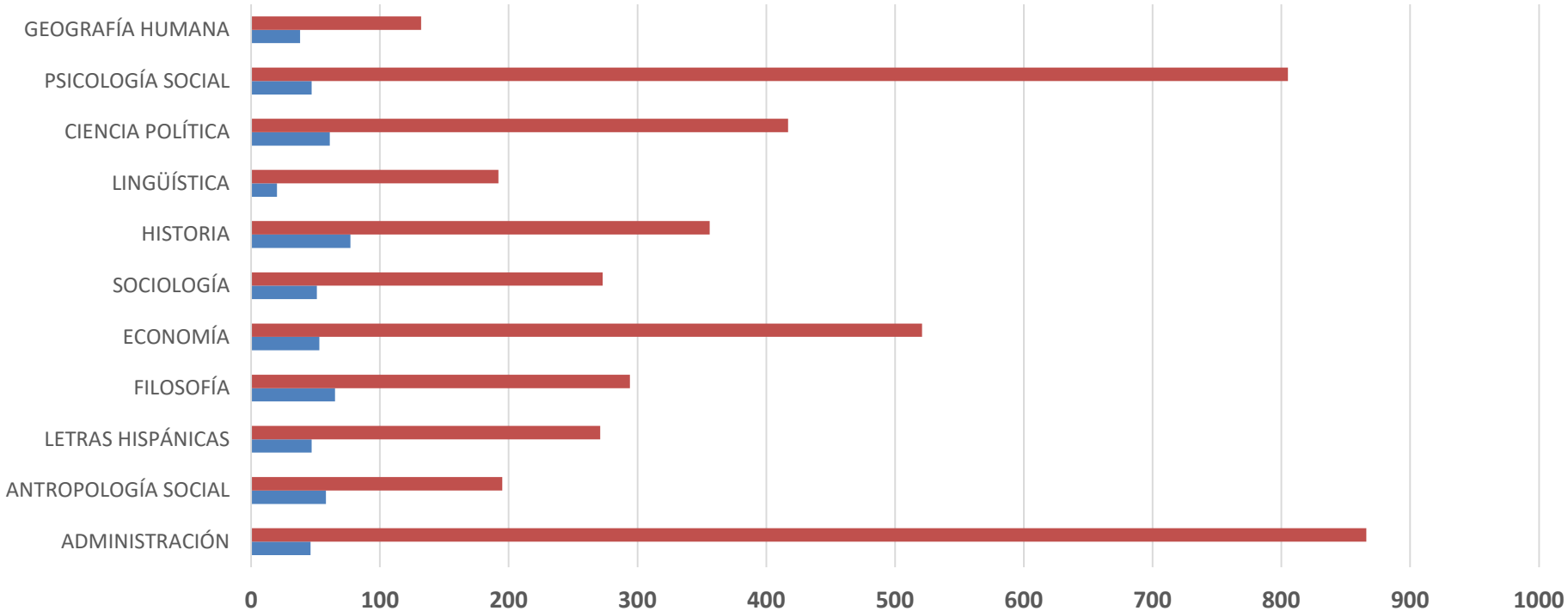
**Población Estudiantil**  
**Activos e Inscritos en Blanco**  
**CIENCIAS BÁSICAS E INGENIERÍA**  
**Trimestre 24-Primavera**



	INGENIERÍA BIOMÉDICA	INGENIERÍA HIDROLÓGICA	INGENIERÍA QUÍMICA	INGENIERÍA EN ENERGÍA	FÍSICA	INGENIERÍA ELECTRÓNICA	MATEMÁTICAS	QUÍMICA	COMPUTACIÓN	CIENCIAS ATMOSFERICAS
■ <b>ACTIVOS</b>	490	56	305	163	413	258	241	290	444	49
■ <b>EN BLANCO</b>	39	8	29	26	28	22	27	20	49	4

Fuente: Sistema de Administración  
Escolar, trimestre 24-P  
Coordinación de Sistemas Escolares,  
Iztapalapa  
23- Julio-2024

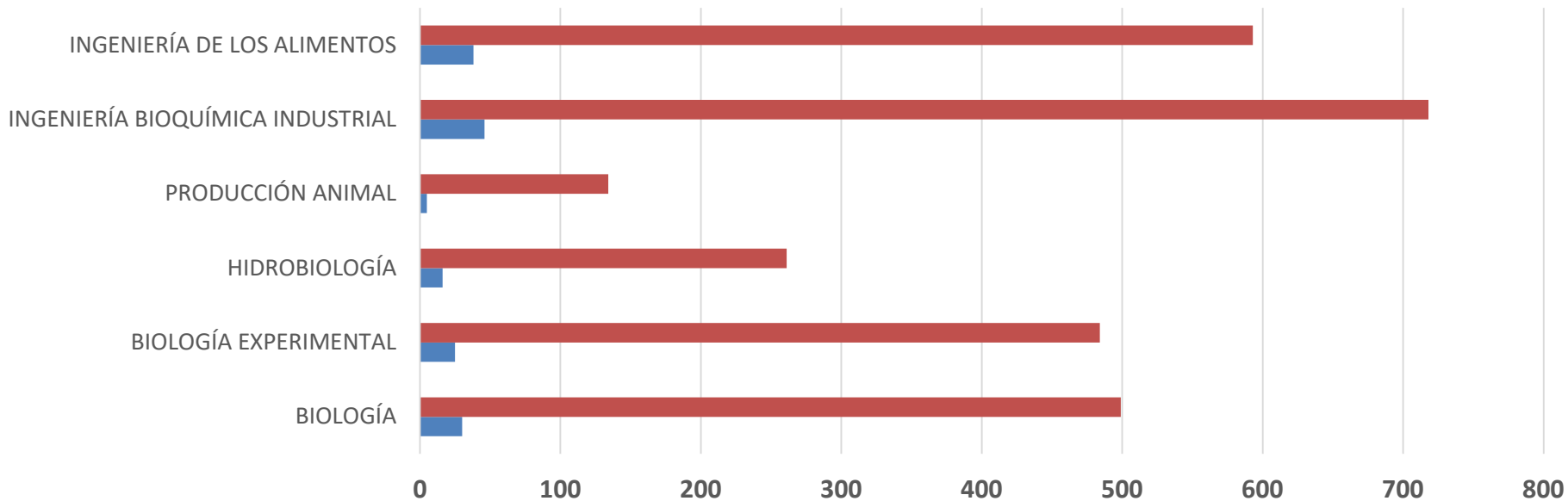
Población Estudiantil  
Activos e Inscritos en Blanco  
CIENCIAS SOCIALES Y HUMANIDADES  
Trimestre 24-Primavera



	ADMINISTRACIÓN	ANTROPOLOGÍA SOCIAL	LETRAS HISPÁNICAS	FILOSOFÍA	ECONOMÍA	SOCIOLOGÍA	HISTORIA	LINGÜÍSTICA	CIENCIA POLÍTICA	PSICOLOGÍA SOCIAL	GEOGRAFÍA HUMANA
■ ACTIVOS	866	195	271	294	521	273	356	192	417	805	132
■ EN BLANCO	46	58	47	65	53	51	77	20	61	47	38

Fuente: Sistema de Administración Escolar, trimestre 24-P  
 Coordinación de Sistemas Escolares, Iztapalapa  
 23- Julio-2024

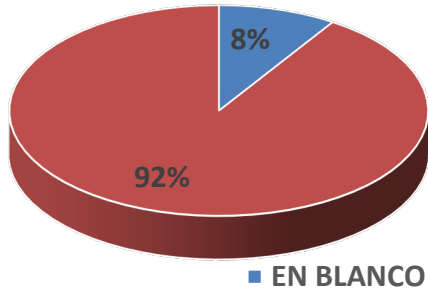
Población Estudiantil  
 Activos e Inscritos en Blanco  
 CIENCIAS BIOLÓGICAS Y DE LA SALUD  
 Trimestre 24-Primavera



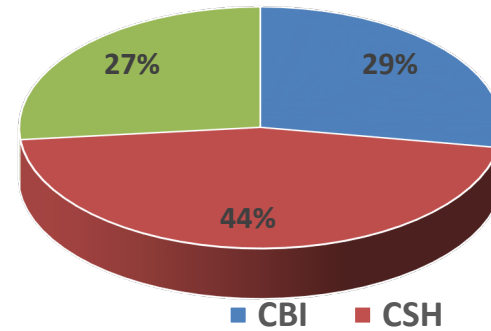
	BIOLOGÍA	BIOLOGÍA EXPERIMENTAL	HIDROBIOLOGÍA	PRODUCCIÓN ANIMAL	INGENIERÍA BIOQUÍMICA INDUSTRIAL	INGENIERÍA DE LOS ALIMENTOS
■ ACTIVOS	499	484	261	134	718	593
■ EN BLANCO	30	25	16	5	46	38

## Población Estudiantil Activos e Inscritos en Blanco Trimestre 24-P

Población Estudiantil  
 Activos e Inscritos en Blanco  
 UNIDAD IZTAPALAPA  
 Trimestre 24-P



Población Total  
 por División  
 Trimestre 24-P



Población Total  
 Trimestre 24-P

